


LED solárne svietidlo Brick - 900lm

Návod na použitie















LEDprodukt s.r.o., Kasárenská 3627/5, 905 01 Senica



Špecifikácie

Svetelný tok	900lm
Výkon	6W
Náhrada za	60W
LED	35ks SMD2835
Batéria	18650, 3,7V, 3000mAh, 11,1Wh
Solárny panel	mono, 2,8W, DC5.5V
Uhol detekcie/dosah	120°; max.6m
Uhol svietenia	140°x70°
Pracovné režimy	2 režimy svietenia
Nabíjací čas	8-10h slnečného žiarenia
Čas svietenia po nabití	30-40h
Inštaláčna výška	do 4m
IP krytie	IP65 vodeodolný
Materiál	ABS+PC, anti-UV, antioxidant, V0 fireproof
Rozmery	230 x 97 x 42,7mm
Balenie	svietidlo, skrutky, hmoždinky, šablóna, návod
Záruka	24 mesiacov (batéria záruka 12 mesiacov)

Vlastnosti

-  Patentovaný design
-  Napájanie solárnou energiou
-  Automatické vypínanie osvetlenia
-  Horné a dolné svietenie
-  Dva režimy svietenia
-  Dlhá doba svietenia
-  Bezpečný
-  IP65 vodeodolnosť
-  Nulové náklady na elektrinu
-  PIR pohybový senzor
-  Bezdrôtová inštalácia
-  Vymeniteľná batéria

2 pracovné režimy



Stlačte tlačidlo na zadnej strane svietidla, aby ste ho zapli a vyberte pracovný režim.
 - Stlačte tlačidlo 1. krát, svietidlo sa zapne a vstúpi do režimu A.
 - Stlačte tlačidlo 2-krát, svietidlo raz zabliká a prepne sa do režimu B.
 - Stlačte tlačidlo 3. krát, svietidlo sa vypne.

Režim A: senzor

Svietidlo po zotmení a zaznamenaní pohybu v dosahu do 6m zapne plnú intenzitu osvetlenia. Po 20 sekundách bez zaznamenania pohybu svietidlo prejde do úsporného režimu svietenia s nižšou intenzitou.



V prípade ak je batéria svietidla nabitá menej ako 30%, neprechádza po 20 sekundách svietenia do úsporného režimu svietenia s nižšou intenzitou, ale vypne sa. Po zaznamenaní pohybu opätovne zapne plnú intenzitu osvetlenia.



Režim B: stále svietenie

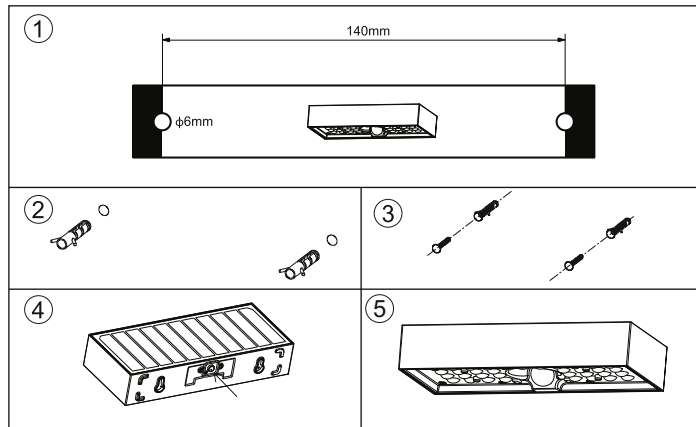
Svietidlo sa po zotmení automaticky rozsvieti a svieti s 50% svetivosťou, po 5 hodinách, alebo keď je batéria pod 30% prechádza svietidlo do úsporného režimu: automaticky sa rozsvieti na plný výkon ak zaznamená pohyb v dosahu do 6 metrov, potom sa po 20 sekundách bez zaznamenania pohybu vypne. Po opätovnom zaznamenaní pohybu sa rozsvieti na plný výkon.



Obsah balenia

svietidlo	skrutky, hmoždinky	šablóna	návod

Inštalácia



1. Na označenie polohy otvorov a vyvrtanie 2 otvorov použite šablónu. (priemer 6mm, hĺbka 50mm) s rozstupom 140mm.
2. Do vyvrtaných otvorov vložte hmoždinky.
3. Vložte skrutky do hmoždínok, nechajte skrutky mierne vyčnievať približne 4mm.
4. Zapnite svietidlo a nastavte požadovaný pracovný režim.
5. Svietidlo zaveste na skrutky, aby ste ho upevnili na stenu.

Upozornenie

1. Svietidlo inštalujte na miesto s dostatočným slnečným svitom.
2. Výdrž osvetlenia je závislá od dĺžky trvania slnečného svitu.
3. Svietidlo je osadené lithiovou batériou, ktorá je vymeniteľná.
4. Po vyňatí a vložení batérie, alebo po výmene za novú batériu, musí byť svietidlo nasmerované k slnečnému svitu alebo silnému osvetleniu.
5. Výrobok nepatrí do bežného domového odpadu, odovzdajte ho na k tomu určenom zbernom mieste, ktoré zaisťuje recykláciu elektrických a elektronických zariadení.